



Microsoft

**ERC**

# Microsoft Teams News and Updates



# Meetings and webinars

---

**Microsoft Teams** — корпоративная платформа, объединяющая в рабочем пространстве чат, встречи, заметки и вложения. Разработана компанией [Microsoft](#).

---

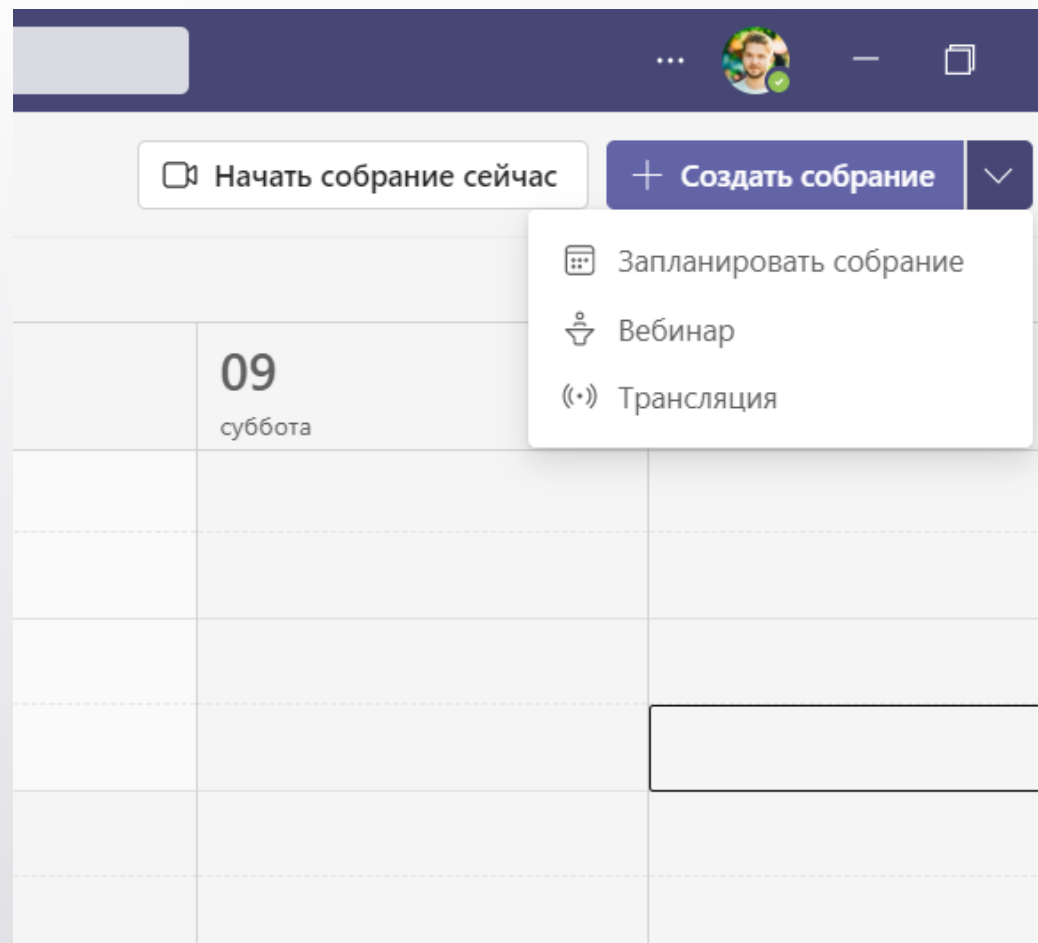
Сервис представлен в ноябре 2016 года, одновременно стала доступна предварительная версия [\[2\]](#). Microsoft Teams является частью пакета [Office 365](#) и распространяется по корпоративной подписке. Кроме Office 365 также интегрирован со [Skype](#), кроме того, есть возможность интеграции с приложениями сторонних разработчиков.

# Meetings and webinars

Собрание, Вебинар и трансляция

Сейчас в Teams есть возможность проводить несколько видов встреч.

- Собрание - форма общения все со всеми
- Вебинар - разделение на презентеров и слушателей
- Трансляция - онлайн трансляция для широкой аудитории



# Meetings and webinars

## Резюме встречи

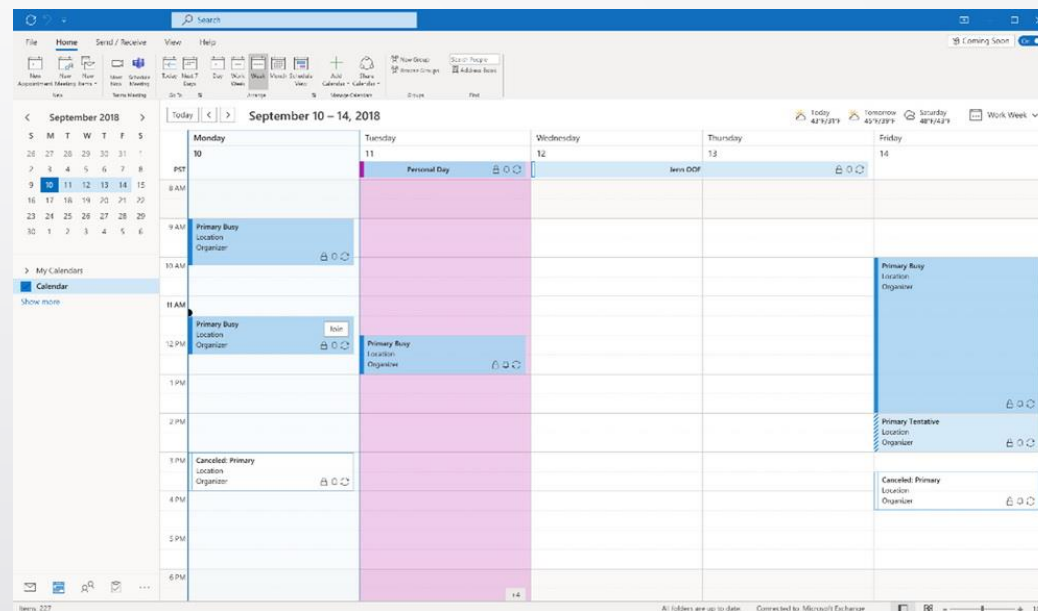
Резюме поможет всем членам команды оставаться в курсе рабочих событий. Оно включает запись встречи (если она была сделана), транскрипцию (для англоязычных встреч), чат, файл о посещении встречи, прикрепленные файлы и т.д. Участники могут найти резюме во вкладках «Чат» и «Детали».

Все, кто пропустил встречу или опоздал на неё, теперь могут с лёгкостью догнать коллег.

The screenshot shows a Microsoft Teams meeting interface. At the top, there is a search bar with the text "Search or type a command". Below it, the meeting title "Sailboat Sales Update" is displayed, along with tabs for "Chat", "Details", "Files", "Meeting notes", and "Recording &". The interface is divided into two main sections: "Chat" on the left and the meeting content on the right. The "Chat" section shows a list of messages from participants like Ray Tanaka, Beth Davis, Kayo Miwa, Will, Kayo, Eric, +2, August Bergman, Marie Beaudouin, Oscar Krogh, Daichi Fukuda, Kian Lambert, Team Design Effort, and Reviewers. The meeting content section shows a meeting summary for "26 May 2020 1:30 PM - 2:00 PM" with options to "View series" and "Show meeting info". Below this, there are three cards for "Recording" (58m 9s), "Transcript", and "Notes". A file named "Van Arsdel Quarterly Sales" is also visible, along with a link to "Setting up time for sale updates with the leadership team. Here is the link to the deck Van Arsdel Quarterly Sales".

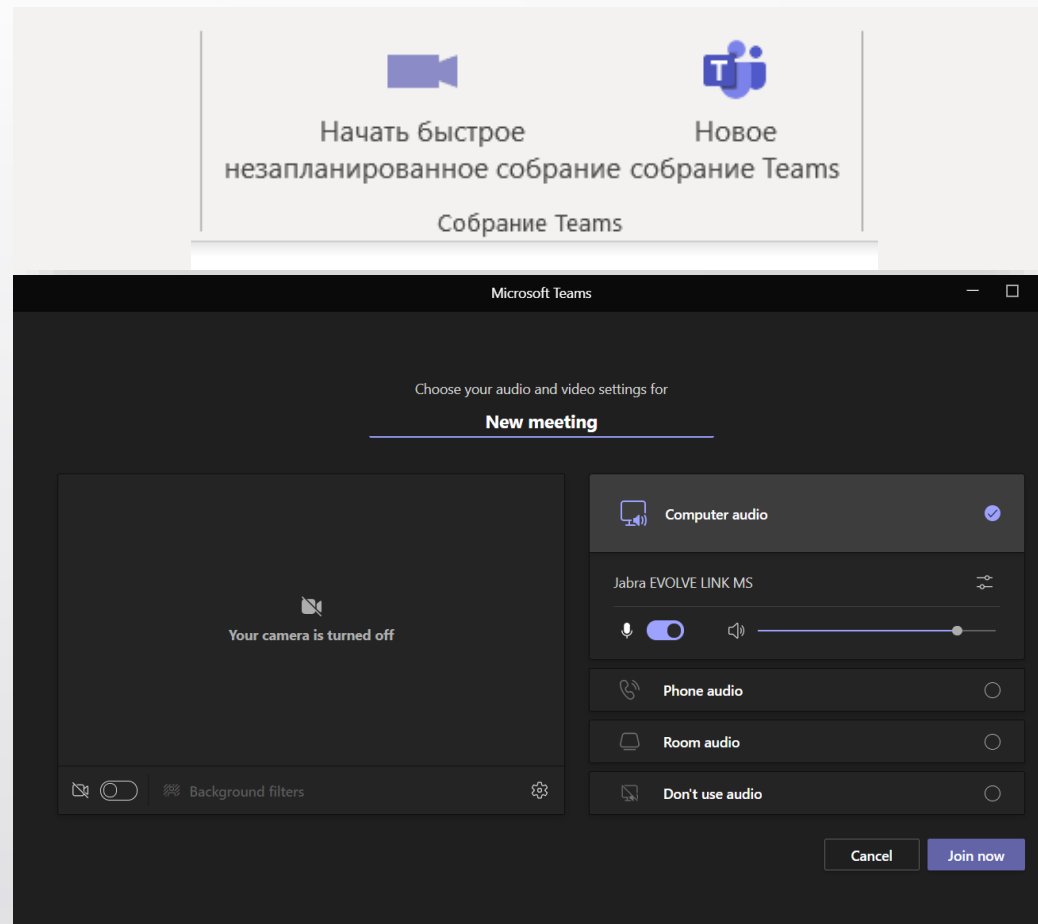
# Meetings and webinars

- Мгновенная встреча в Outlook
- Вы можете начать мгновенную Teams-встречу прямо из календаря Outlook, нажав Meet Now.
- На данный момент функциональность доступна лишь для Windows после её включения вашими ИТ-администраторами.



# Meetings and webinars

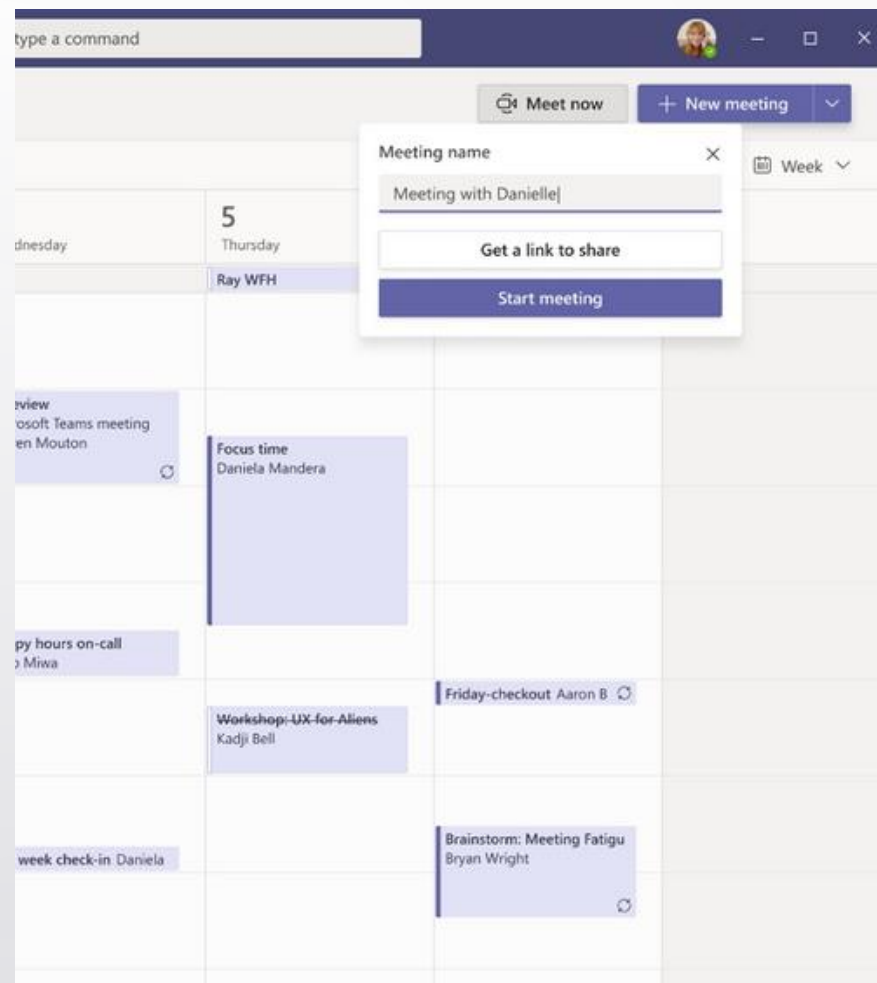
- Мгновенная встреча в Outlook
- Вы можете начать мгновенную Teams-встречу прямо из календаря Outlook, нажав Meet Now.
- На данный момент функциональность доступна лишь для Windows после её включения вашими ИТ-администраторами.



# Meetings and webinars

Копируйте Meet Now ссылку прямо из календаря

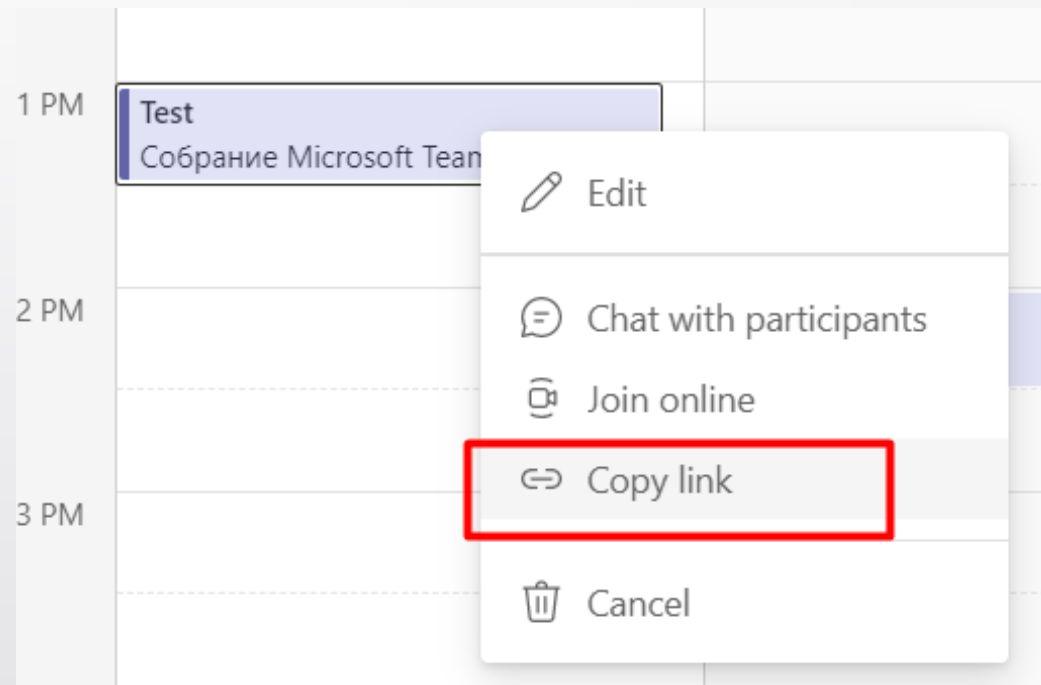
На данный момент пользователи могут скопировать ссылку на мгновенную встречу из календаря и поделиться ею с коллегами, не начиная встречи. Если вы уже согласовали время совещания в письме, чате или канале Teams, вы можете дать линк прямо в этой же беседе.



# Meetings and webinars

Копируйте Meet Now ссылку прямо из календаря

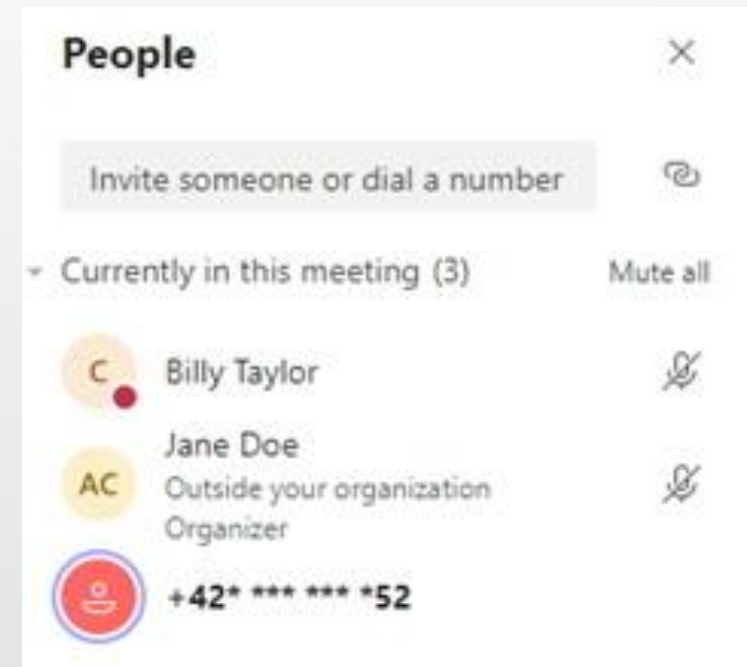
На данный момент пользователи могут скопировать ссылку на мгновенную встречу из календаря и поделиться ею с коллегами, не начиная встречи. Если вы уже согласовали время совещания в письме, чате или канале Teams, вы можете дать линк прямо в этой же беседе.



# Meetings and webinars

Скрывайте телефонный номер участника встречи

Если в вашей организации для встреч в Teams доступна функциональность аудиоконференции, администраторы могут настроить то, как телефонные номера участников будут отображаться в списке для встреч. Среди вариантов: маскировка для внешних пользователей, маскировка для всех или видимость для всех. На данный момент фича доступна через Microsoft PowerShell.

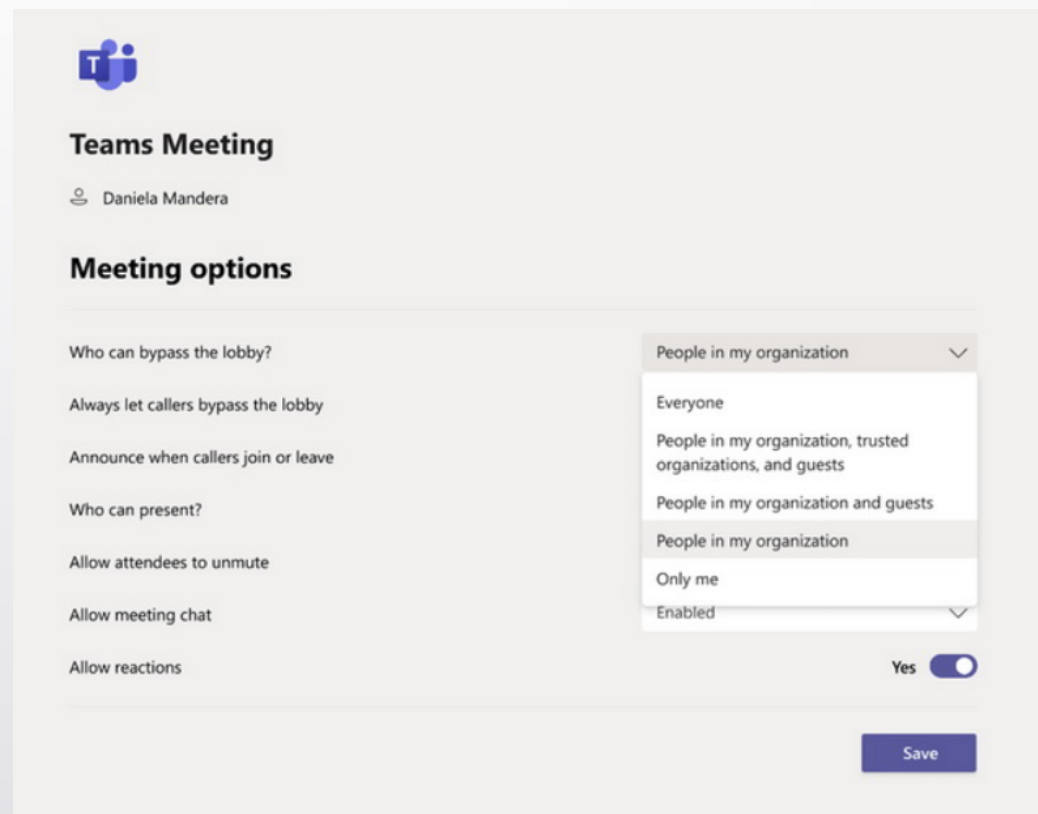


# Meetings and webinars

Как пропустить ожидание в лобби

Политики Teams-встреч имеют настройки, которые позволяют определённым группам пользователей пропустить ожидание в лобби и напрямую присоединиться к встрече.

Обновления включают 2 дополнительных варианта: люди в моей организации (за исключением гостей) и люди в моей организации, доверенных организациях и гости. Это обеспечивает новый уровень безопасности и гибкости для пользователей Teams.

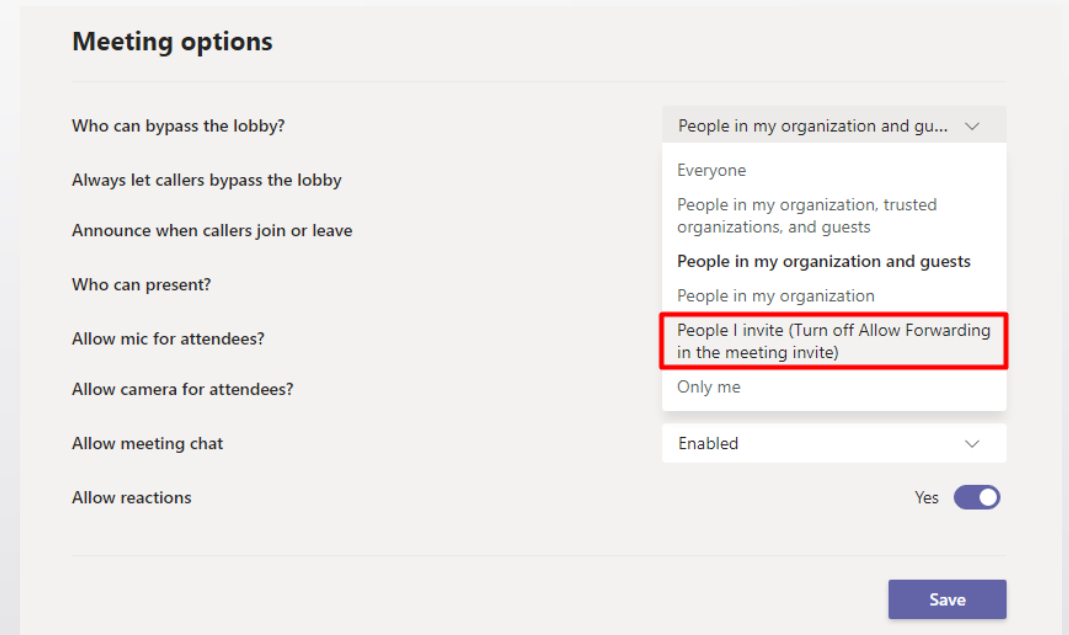




# Meetings and webinars

Ожидание в лобби без прямого приглашения на встречу

С марта в Teams возможна настройка, при которой участник встречи, который не был приглашён напрямую, при присоединении попадает сначала в лобби. Например, организатор встречи прислал непосредственное приглашение Оксане, а она в свою очередь переслала его Ане. В таком случае Аня будет ожидать в лобби до тех пор, пока организатор не позволит ей присоединиться к встрече. Эта функциональность разработана для того, чтобы лучше регулировать параметры безопасности.



# Meetings and webinars

Новый интерфейс встреч на Android

Новый интерфейс встреч позволяет видеть спикеров, список участников и контент встречи. На мобильных устройствах возможно увидеть до 20 участников, на планшетах – до 30. Кроме этого участник может одновременно видеть контент, которым поделились, и человека, который выступает в этот момент. Это уже доступно на iOS и Android.



# Meetings and webinars

Перераспределение участников по комнатам встреч

При проведении общих собраний участники могут быть распределены по разным комнатам. Теперь модератор может перевести участника из комнаты 1 в комнату 2 даже во время встречи!

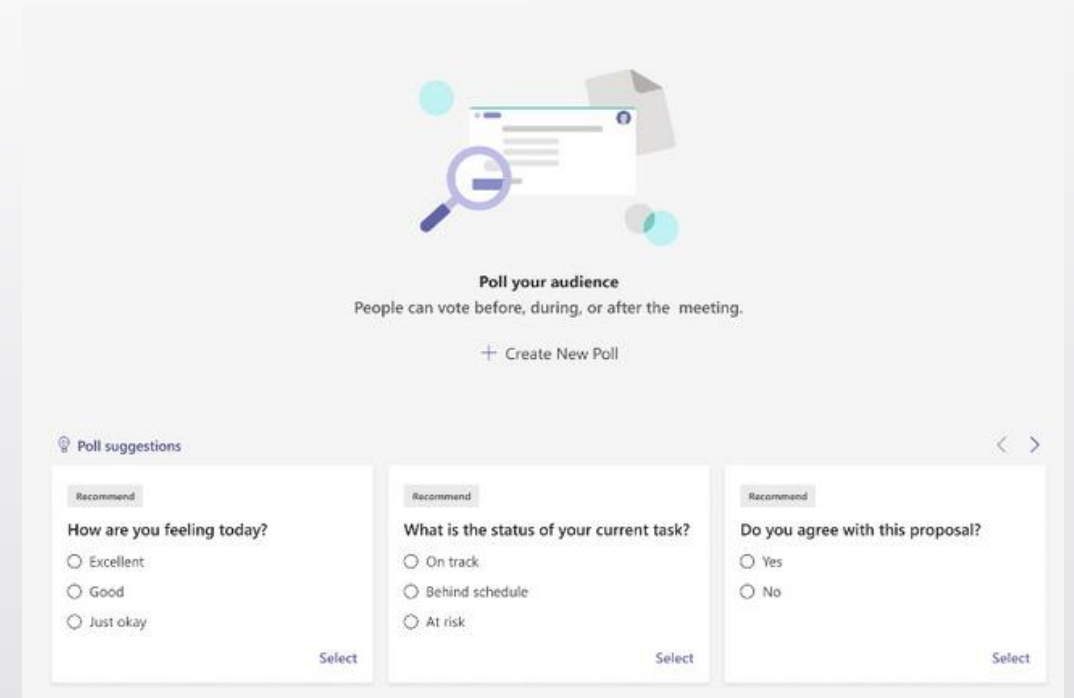
Ранее это было возможно только тогда, когда комнаты были закрыты. Эта функция полезна для эффективного управления дискуссиями.



# Meetings and webinars

Голосование на Teams-встречах

Участники и приглашённые гости могут участвовать в опросах со своих мобильных. Кроме того Microsoft предлагает инструменты для быстрой подготовки опросов и анализа ответов после встреч.



# Meetings and webinars

Голосование на Teams-встречах

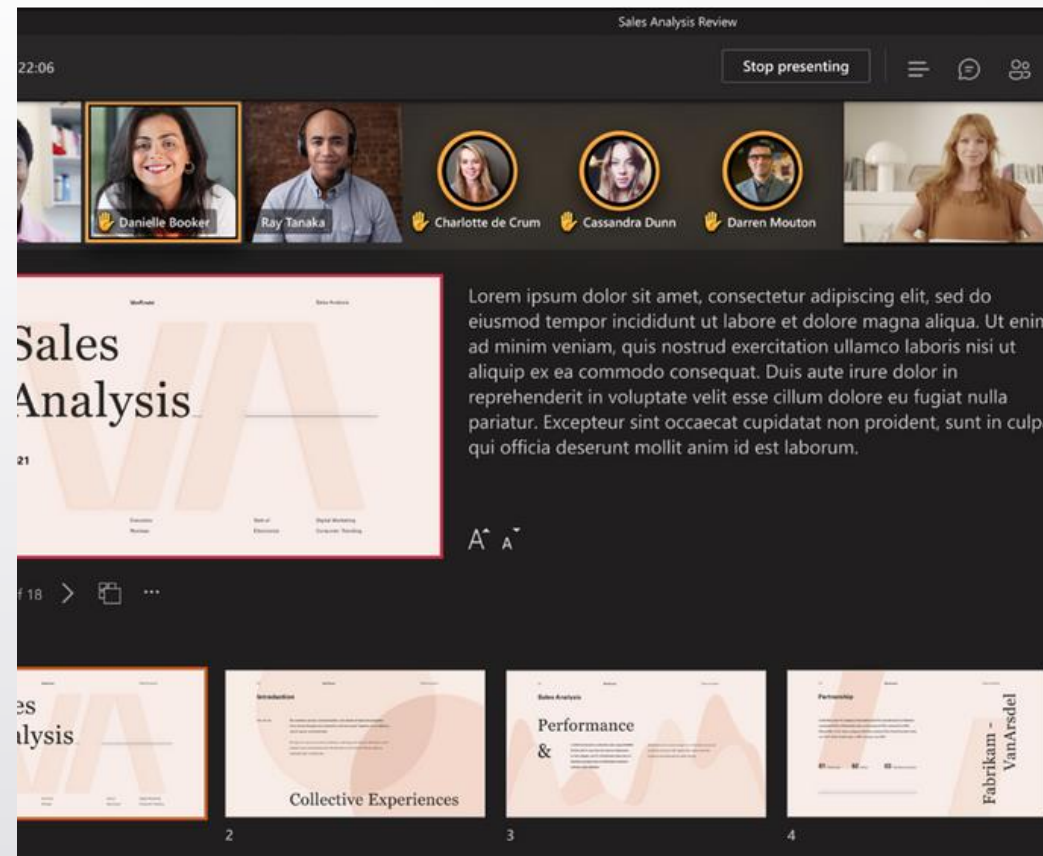
Участники и приглашённые гости могут участвовать в опросах со своих мобильных. Кроме того Microsoft предлагает инструменты для быстрой подготовки опросов и анализа ответов после встреч.

The image shows two parts of the Microsoft Teams interface. On the left, the 'Add a tab' panel is visible, featuring the text 'Turn your favorite apps and files into tabs' and 'Optimized for meetings'. Three app icons are shown: 'Forms' (highlighted with a red box), 'Slido', and 'Polly'. Below these is a preview of a poll in a meeting and a '+ Create New Poll' button. On the right, the 'Forms' configuration panel is open, titled 'Forms' with the subtitle 'Create an interactive poll'. It includes an 'Edit poll' link, a 'Poll suggestions' icon, and a 'Question' input field. Below the question field are two radio button options: 'Option 1' and 'Option 2', with a '+ Add option' link. A toggle switch for 'Multiple answers' is also present. At the bottom, there are three checked checkboxes: 'Share results automatically after voting', 'Keep responses anonymous' (unchecked), and 'Allow others to co-author'. A 'Save' button is located at the bottom right.

# Meetings and webinars

Опустите все поднятые руки

Теперь, когда поднята хотя бы одна рука, организаторы собрания и ведущие могут опустить все поднятые руки одним щелчком мыши. Просто перейдите к панели участников и нажмите на опцию «Опустить все руки». Это помогает быстро опустить руки, когда соответствующие вопросы были решены, чтобы освободить место для новых поднятых вопросов.

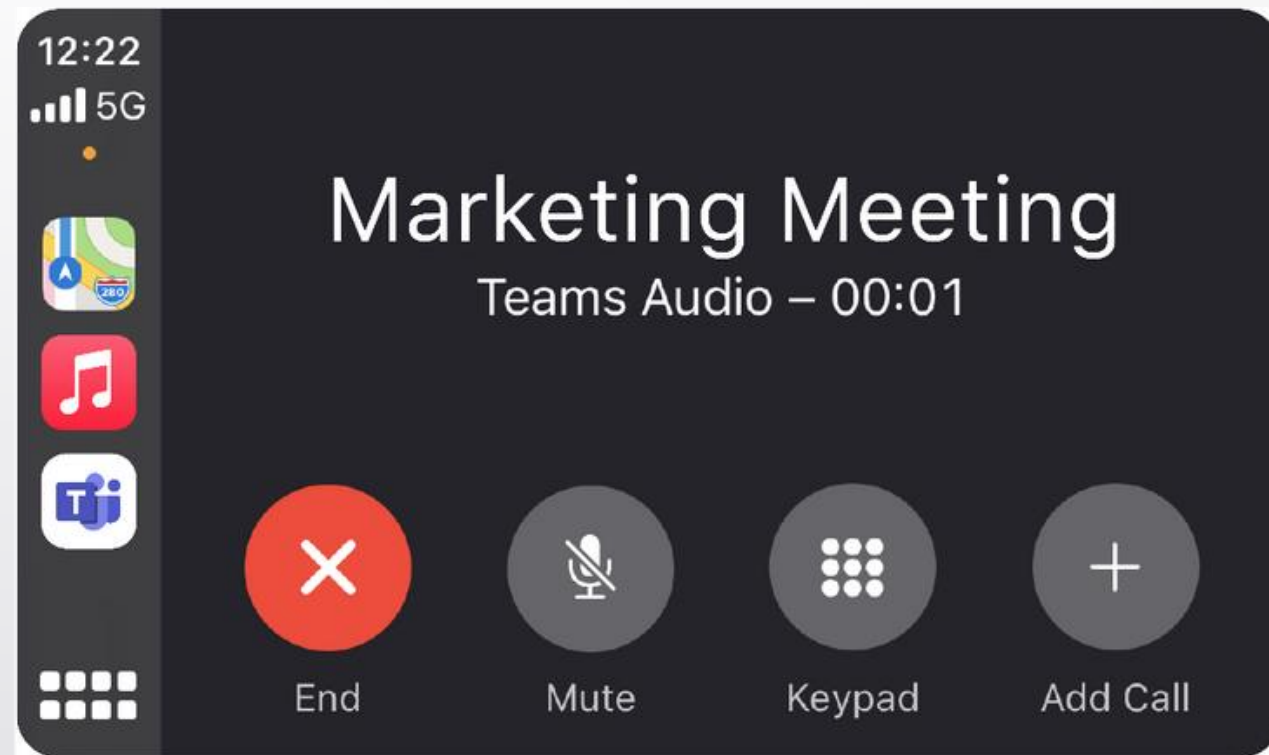


# Meetings and webinars

Встречи команд теперь доступны в Apple CarPlay.

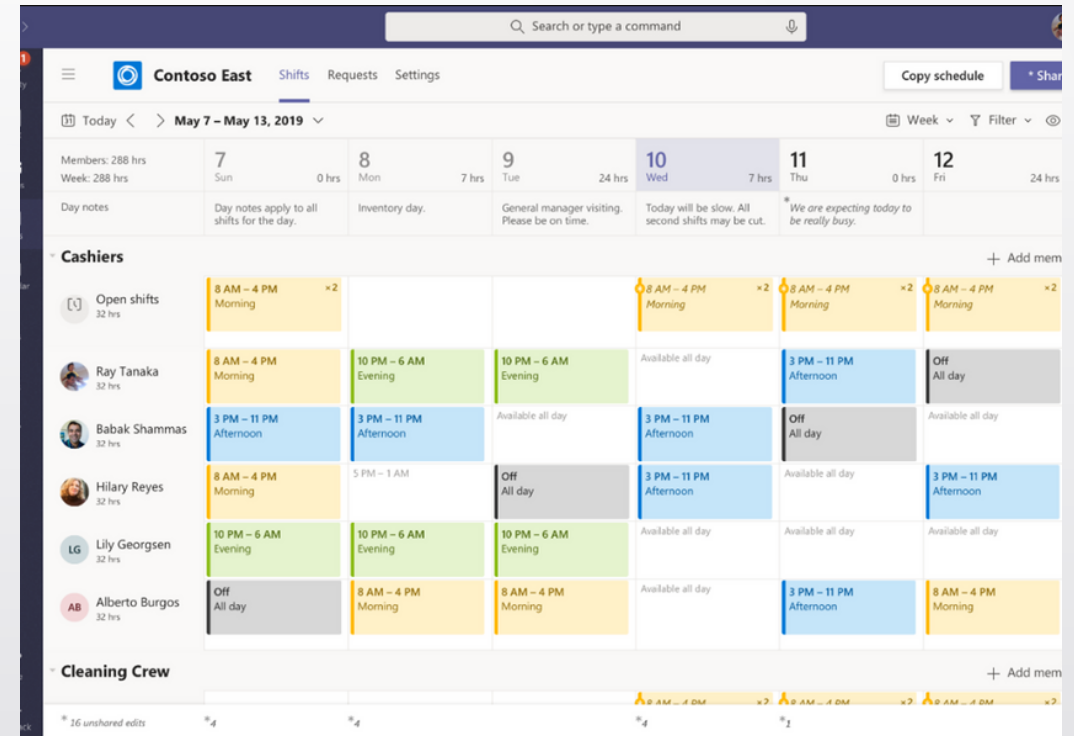
Помимо звонков, ваши собрания Microsoft Teams теперь доступны в Apple CarPlay. Вы можете найти значок Teams на экране Apple CarPlay.

Вы можете просматривать историю вызовов, совершать звонки или отправлять сообщения одному или нескольким контактам Teams.



# Management

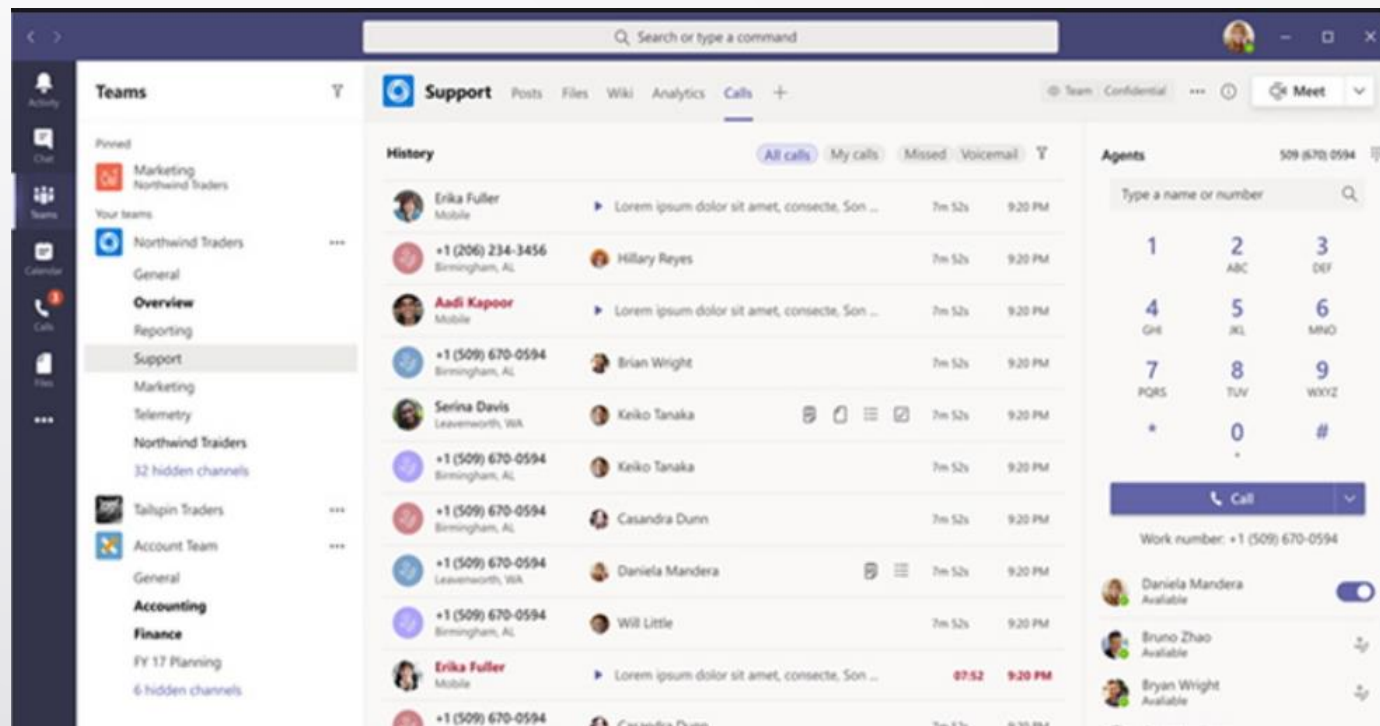
Параметры и разрешения смены.  
С помощью политики Teams Shifts Policy организация теперь может разрешить пользователям, не являющимся владельцами сайта Teams, редактировать и управлять расписаниями смен, утверждать свопы и разрешать запросы на перерывы. Это позволяет вам, как руководителю или супервизору, иметь право собственности на расписание без необходимости быть владельцем всего сайта Teams, что сокращает количество случаев случайного удаления или изменения сайта Teams



# Calling

Голосовые каналы

Информация об этой функциональности будет интересной для компаний, которые имеют горячие линии. Коллеги могут обмениваться информацией или же принимать звонки по очереди в пределах одного канала Teams. IT-администраторы могут быстро подключать очереди звонков к определённым каналам, а собственники каналов могут управлять настройками.



# Calling

Предложение: получите аудиоконференцсвязь бесплатно.

Присоединяйтесь к собраниям Microsoft Teams на ходу с помощью глобального телефонного номера или звоните, чтобы помочь другим присоединиться к собранию с помощью аудиоконференцсвязи.

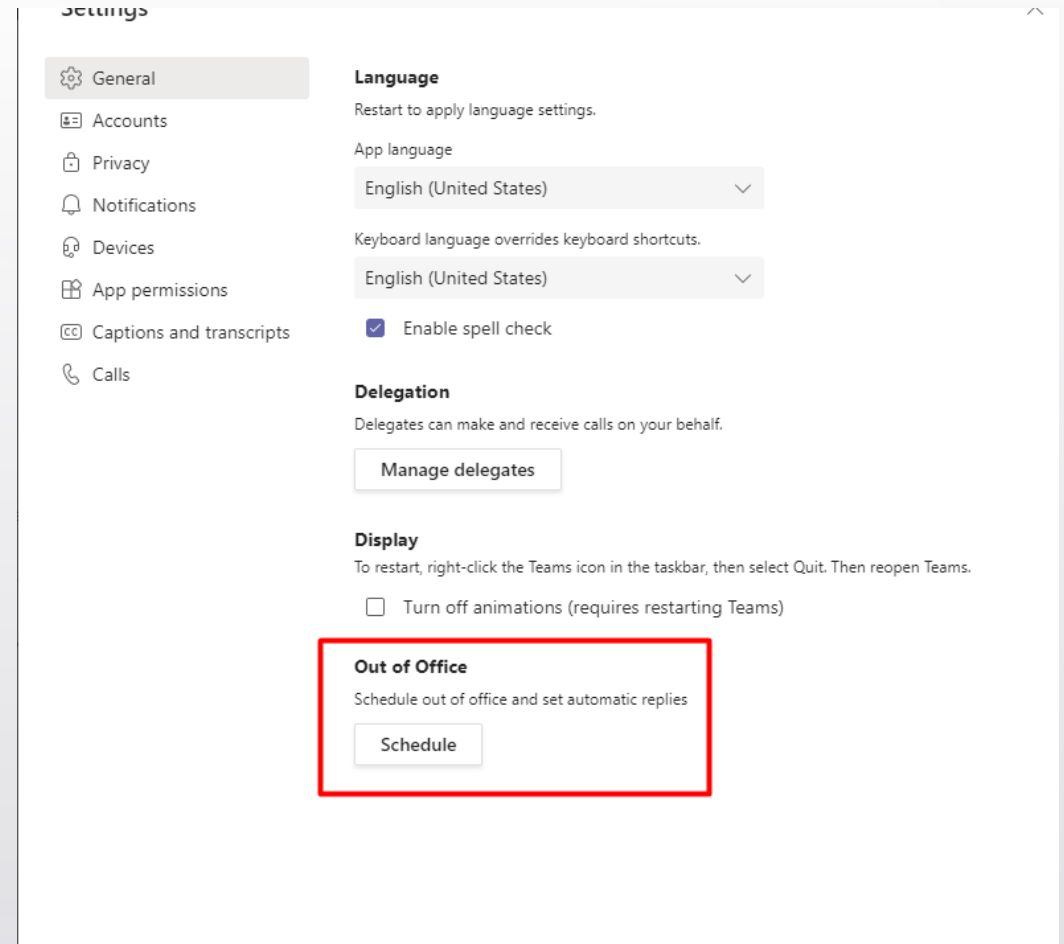
Соответствующие критериям клиенты, приобретающие через партнеров и Интернет, могут воспользоваться нашим предложением по бесплатной аудиоконференцсвязи, которое продлено до 31 декабря 2021 г.



# Chat and Collaboration

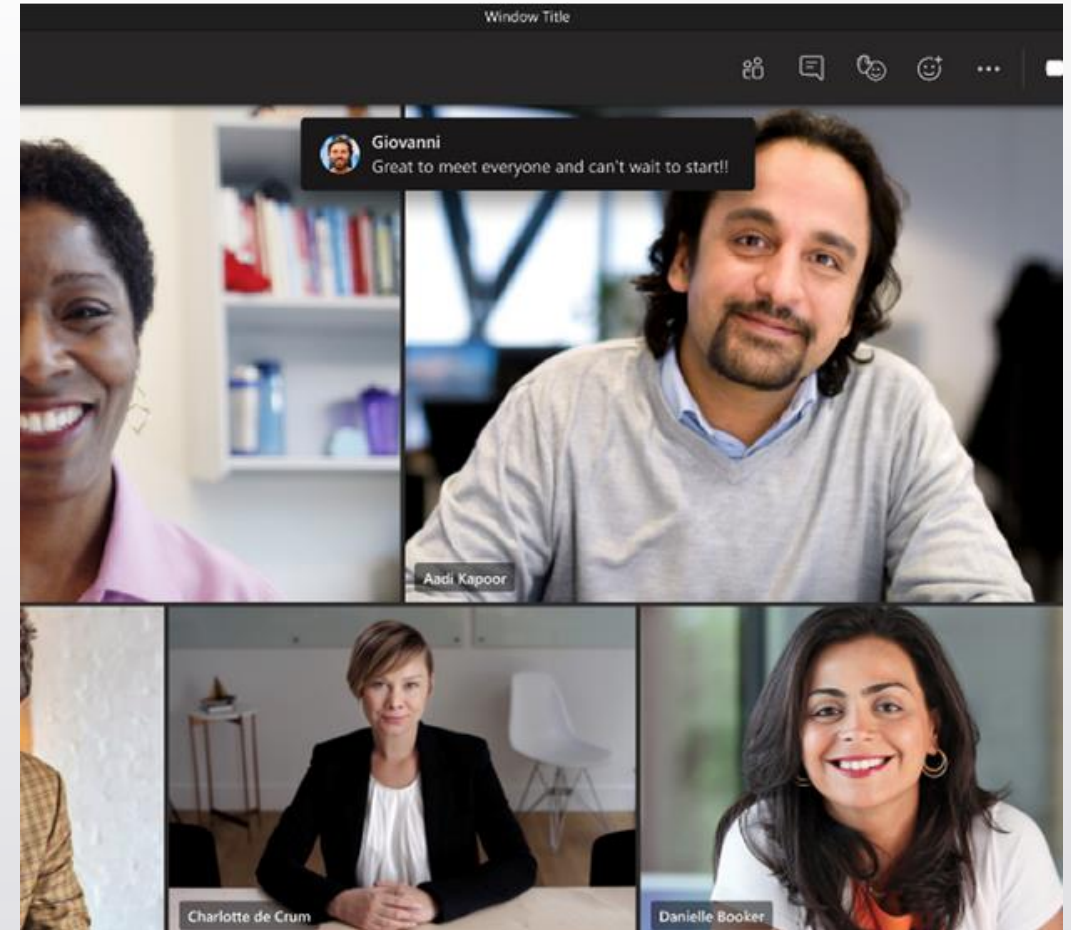
Уведомления об отсутствии на работе

Сообщите другим, что вы недоступны, запланировав сообщение об отсутствии на работе в Teams. Это поможет вашим коллегам лучше спланировать время совместной работы. В это время ваш статус присутствия меняется на «Нет на рабочем месте», и ваше статусное сообщение отображается, когда кто-то обращается к вам через чат. Кроме того, ваш календарь Outlook и автоматические ответы обновляются соответствующим образом.



# Chat and Collaboration

Чаты, отправленные во время собрания Teams, теперь отображаются на экранах всех участников собрания, что делает чат более важным элементом беседы. Вам больше не нужно вручную открывать окно чата во время собрания, чтобы увидеть, что набирают участники. Эта функция включена по умолчанию. Чтобы отключить эту функцию, выберите Не показывать пузыри чата под дополнительными действиями.



# Chat and Collaboration

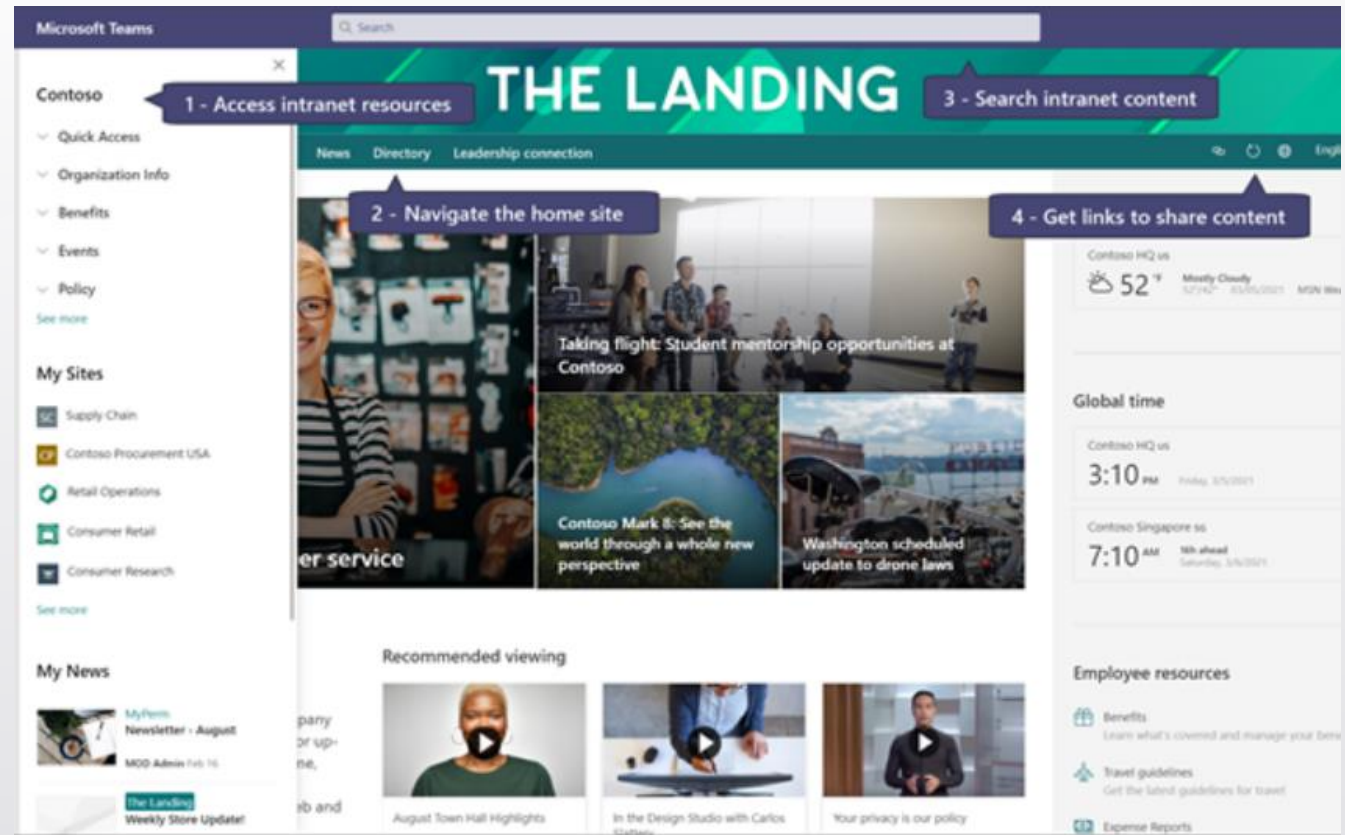
Рукописный ввод и лазерная указка в PowerPoint Live

Виртуальная лазерная указка и рукописные примечания теперь доступны в PowerPoint Live. Докладчики могут больше взаимодействовать со своей аудиторией, привлекая внимание или разъясняя определенные разделы презентации PowerPoint. Так же, как вы использовали бы физическую лазерную точку в комнате, PowerPoint Live позволяет вам эффективно указывать на разные места в презентации, чтобы аудитория могла легко следить за тем, что на слайде.



# Chat and Collaboration - VIVA

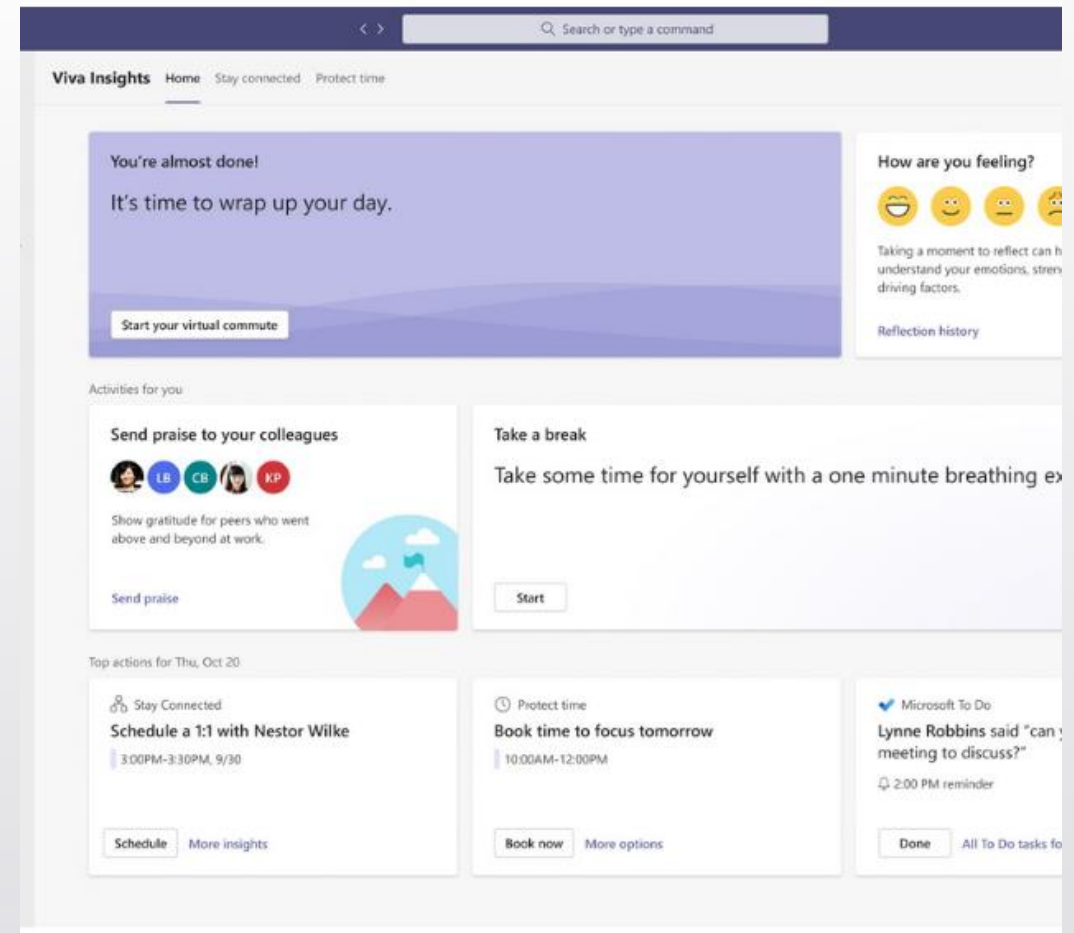
Модуль Viva Connections предоставляет сотрудникам место для общения, обмена новостями, создания тематических сообществ и многого другого, чтобы каждый мог принимать активное участие в корпоративной жизни. Для получения информации о том, как подключить его в настольной версии Teams, прочтите руководство Microsoft



# Chat and Collaboration - VIVA

Баланс между работой  
и личной жизнью с Viva Insights

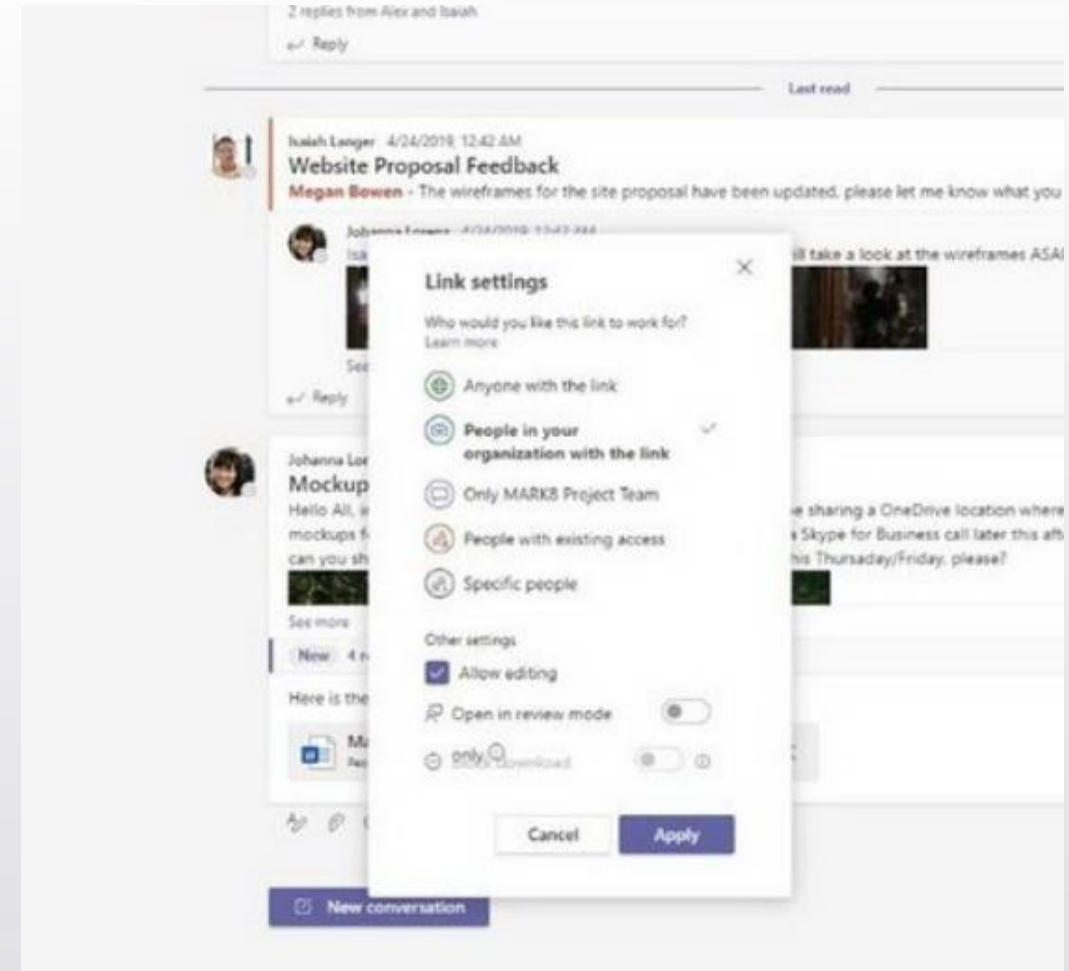
Viva Insights позволит отдельным лицам и менеджерам получить информацию и рекомендации для более эффективного управления временем. Его можно найти, выбрав многоточие (...) на панели приложения Teams. Инструмент покажет, сколько времени в течение недели вы потратили на целенаправленную работу и сколько времени длились встречи. Viva Insights предложит вам запланировать время в вашем календаре для целенаправленной работы.



# Chat and Collaboration

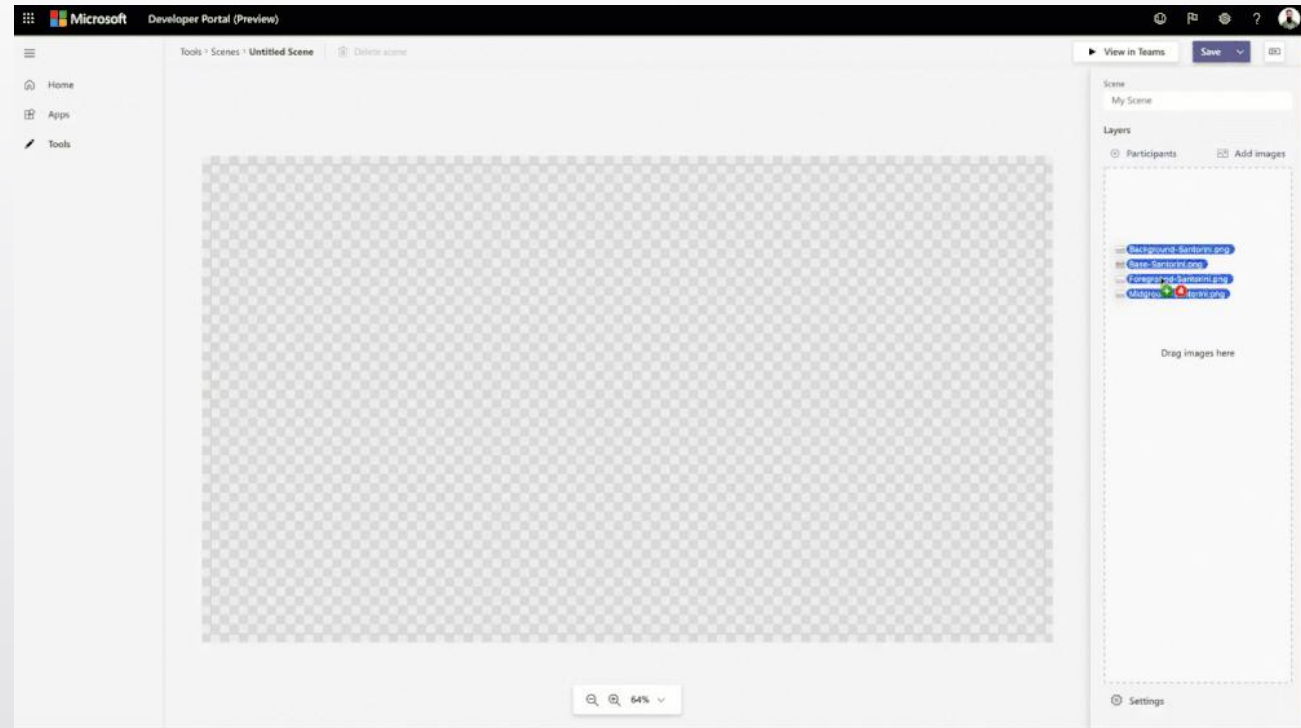
Новый опыт обмена файлами

Microsoft упростила общий доступ к файлам в Teams. Теперь вы можете создать общую ссылку для любого файла, хранящегося в Teams, и напрямую установить соответствующие разрешения. Кроме того, вы также можете установить разрешения для файлов, хранящихся в SharePoint или OneDrive, при создании частного чата или начале разговора в канале.



# Power Platform & Custom Development

Новый уровень погружения на собраниях. Разработчики могут создавать собственные сцены, которые улучшают качество встречи. Сделав режим «Вместе» расширяемым, создатели смогут создавать захватывающие сцены, а пользователи могут выйти за рамки простой видеоконференцсвязи.





# Полезные функции Teams

Hold /  
Удержание звонка

Voicemail / Голосовая  
почта

Трансфер звонка (слепой  
и с уведомлением)

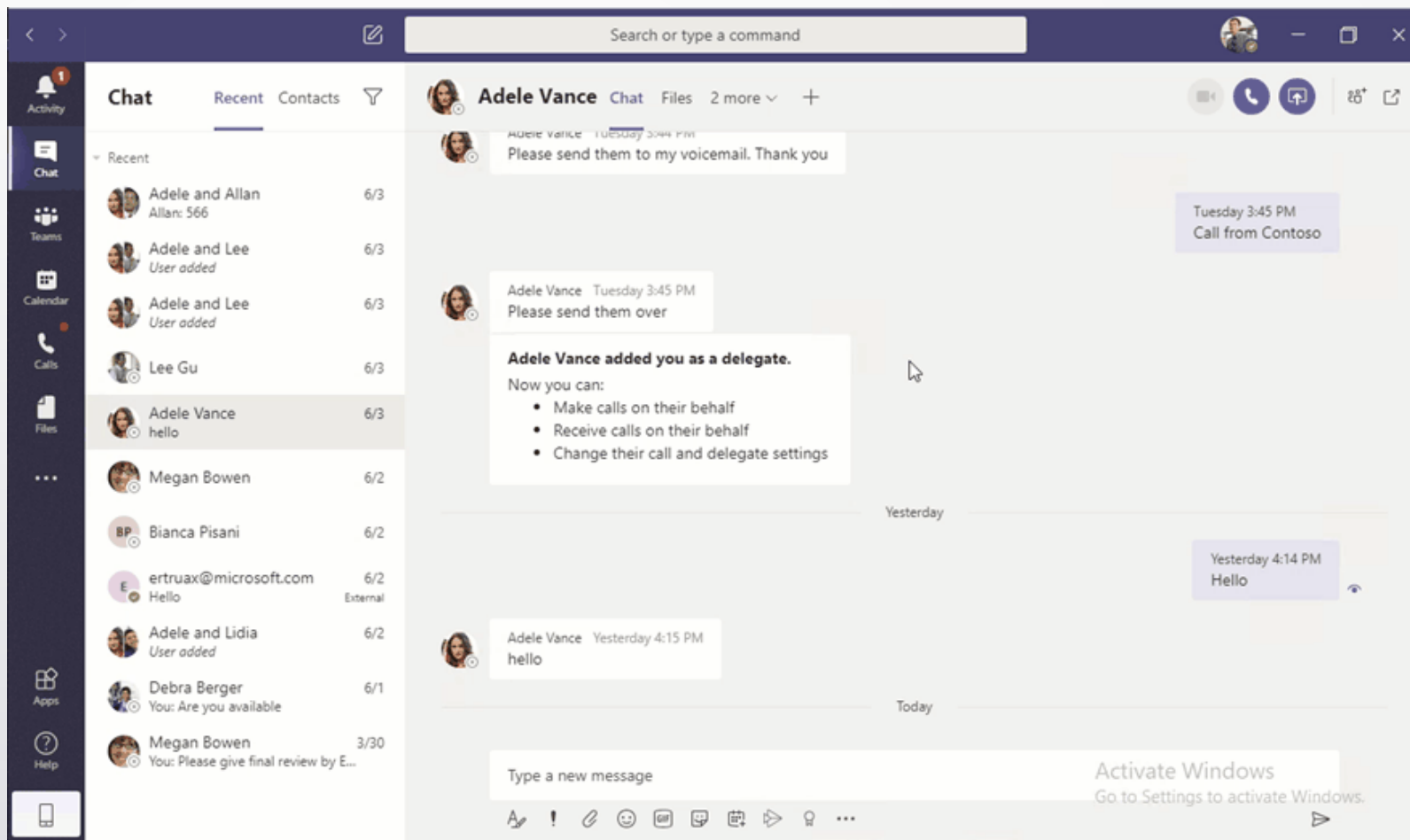
Переключение устройств  
«на лету»

Перенаправление  
входящего звонка  
(голосовая почта, группа,  
другой пользователь)

Делегирование звонков  
(звонок от имени)

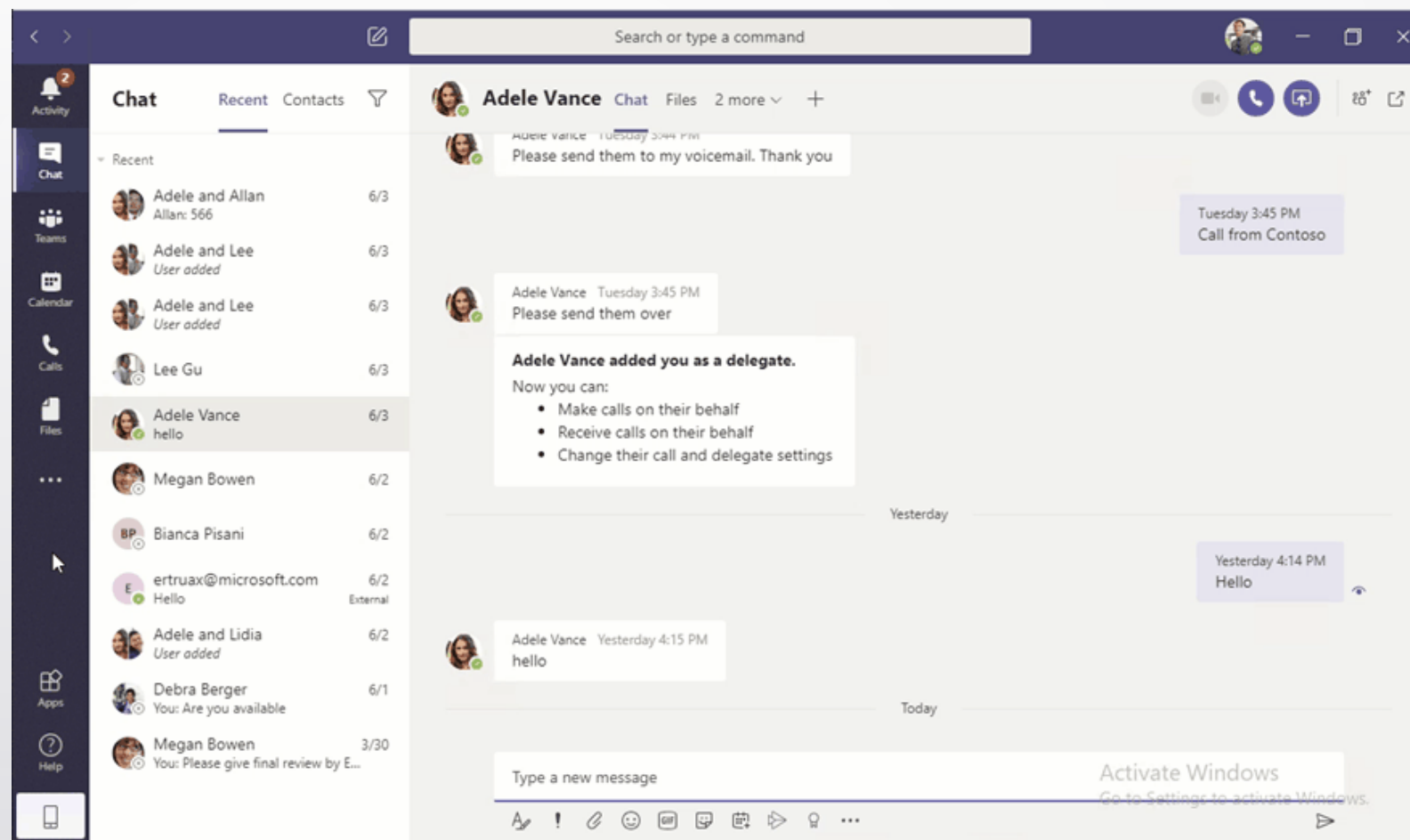
# Полезные функции Teams

Удержание  
звонка



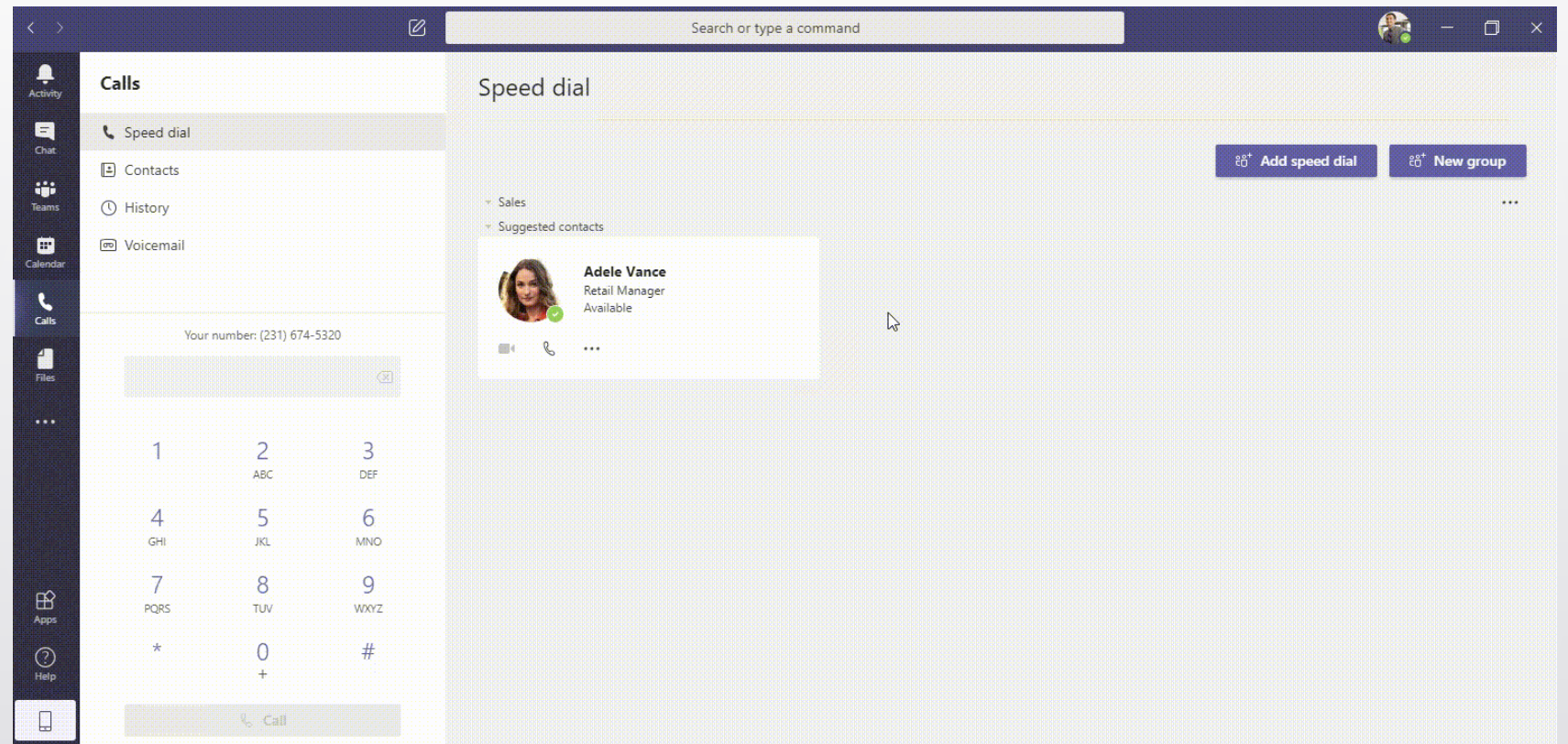
# Полезные функции Teams

Голосовая  
почта



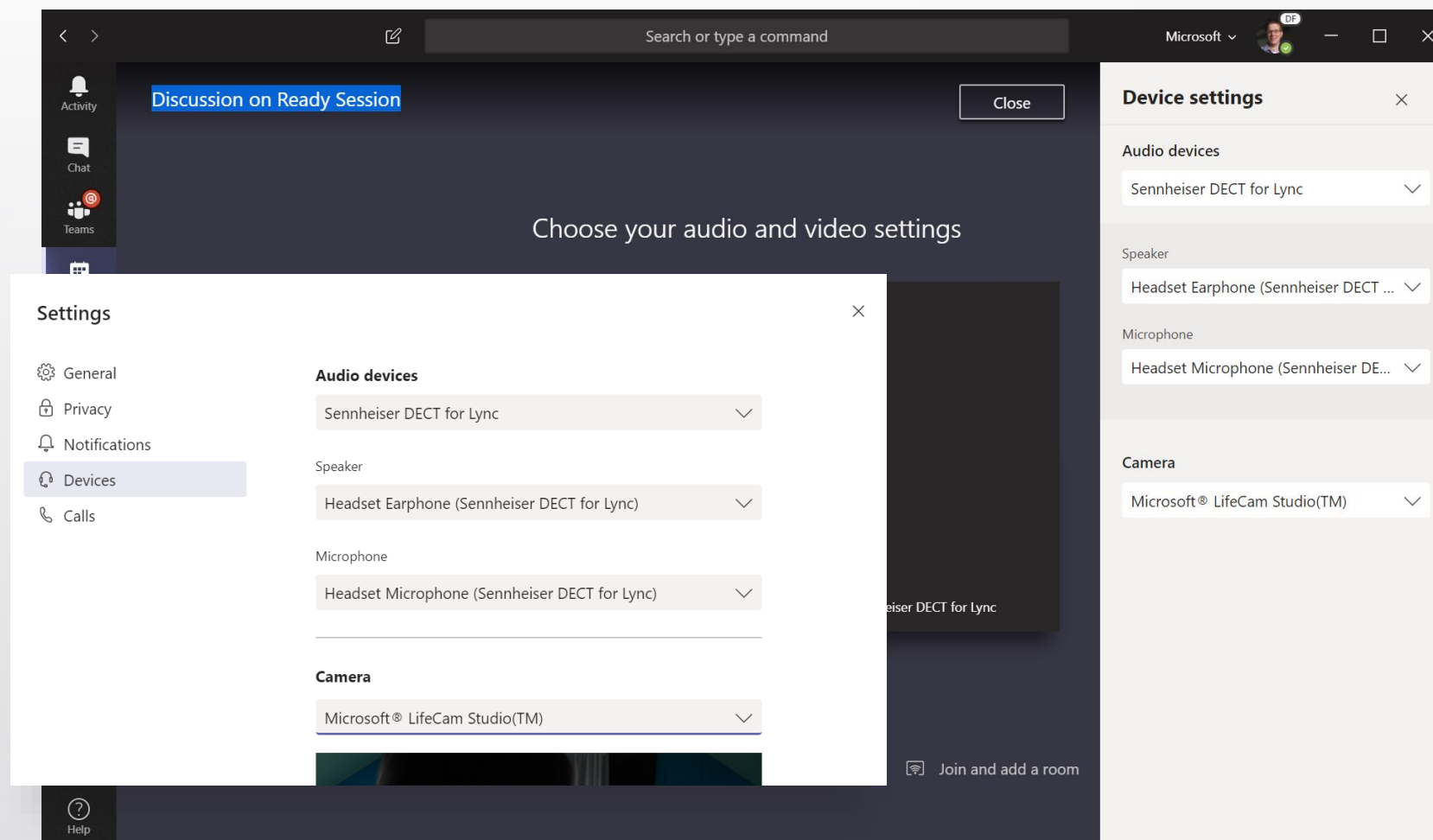
# Полезные функции Teams

Трансфер  
звонка



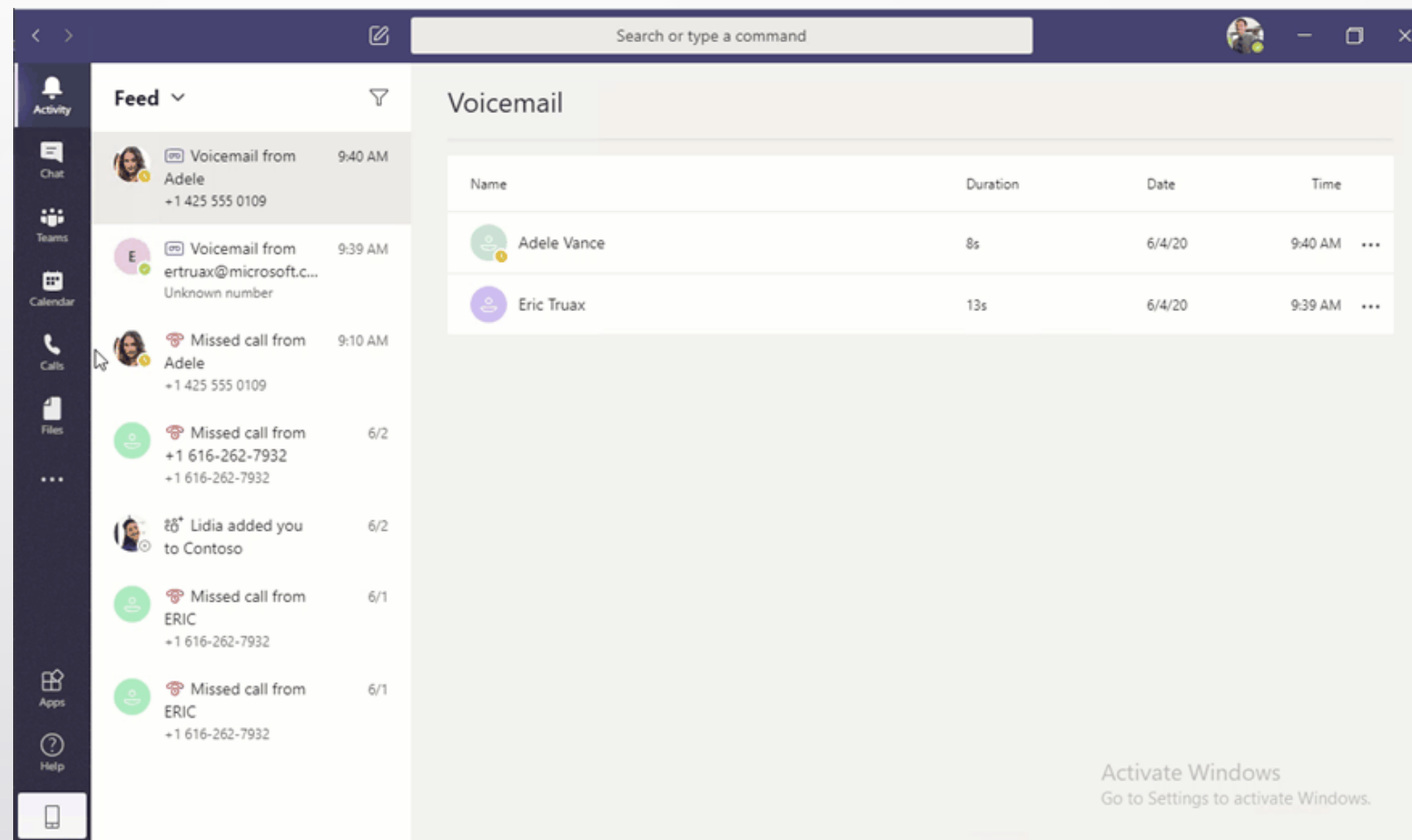
# Полезные функции Teams

Переключение  
устройств



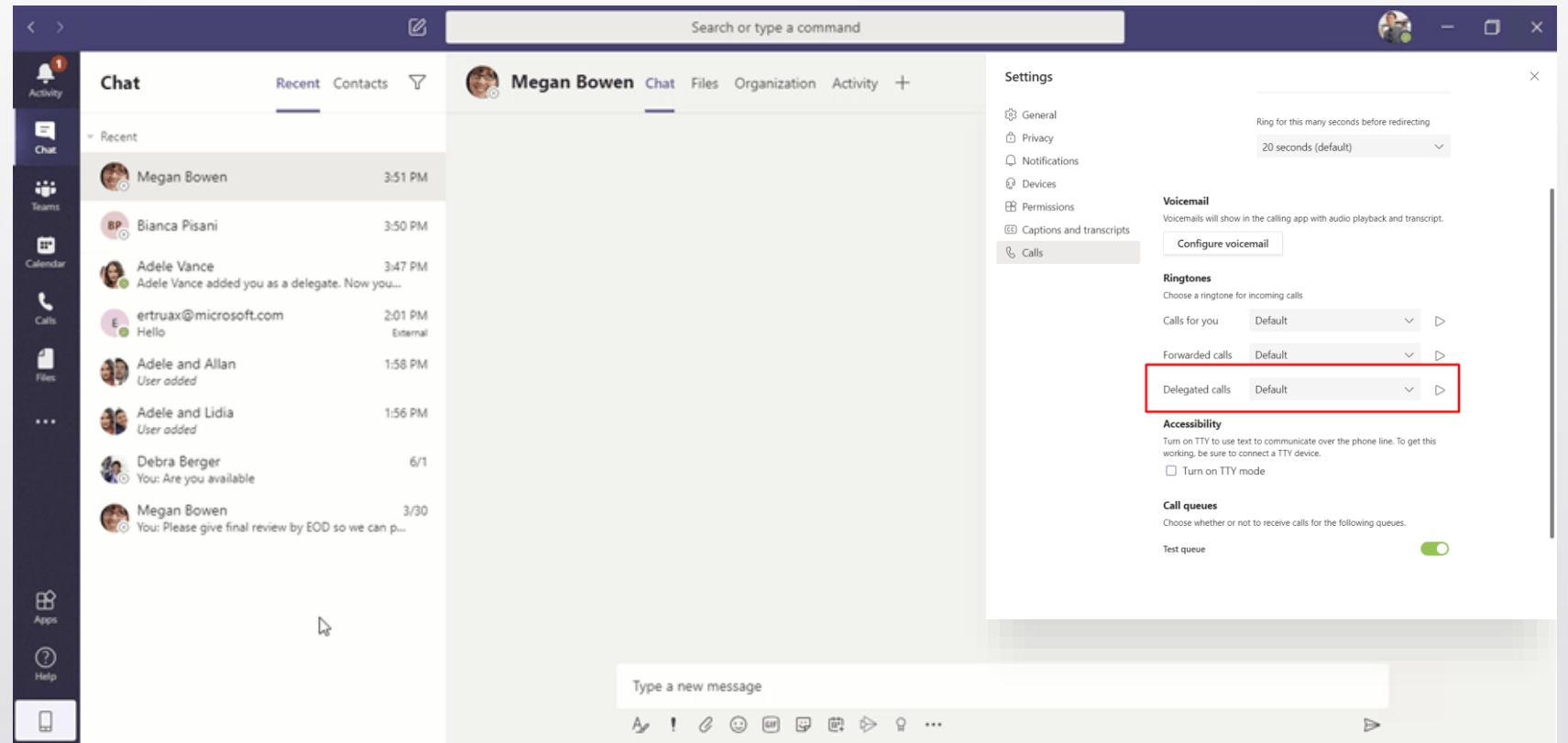
# Полезные функции Teams


Перенаправление входящего звонка



# Полезные функции Teams

## Делегирование звонков





## Полезные ссылки

What's New in Microsoft Teams

<https://techcommunity.microsoft.com/t5/microsoft-teams-blog/what-s-new-in-microsoft-teams-september-2021/ba-p/2793627>

Настройка политик Shifts

<https://docs.microsoft.com/en-us/microsoftteams/expand-teams-across-your-org/shifts/manage-the-shifts-app-for-your-organization-in-teams>

Получение номера для аудиоконференцсвязи

<https://docs.microsoft.com/en-us/microsoftteams/getting-service-phone-numbers>



Microsoft

ERC

Спасибо за  
внимание и  
хорошего дня

